













Declarat en 1987 espai natural protegit, basant-se en el seu interès cultural, ecològic, paisatgístic i biogenètic, en 1993 s'aprova definitivament el Pla Rector d'Ús i Gestió (PR.U.G.) del Parc Natural del Penyal d'Ilfac, document que arreplega les directrius generals d'ordenació i gestió dels recursos naturals, culturals i d'usos públics, per a complir amb els objectius de conservació que es van marcar en un principi.

Amb un nombre de visitants que es situa al voltant dels 100.000 anuals i una superfície de tan sols 45'5 ha. El Penyal d'Ilfac constitueix, al mateix temps, un dels Parcs Naturals més visitats i el més menut de la Comunitat Valenciana. El coneixement i el respecte de la seua normativa resulta, per tant, essencial per a que futures generacions puguen continuar disfrutant d'aquest monument natural. Col·labora tu també en la seua conservació.

Declarado en 1987 espacio natural protegido, basándose en su interés cultural, ecológico, paisajístico y biogenético, en 1993 se aprueba definitivamente el Plan Rector de Uso y Gestión (PR.U.G.) del Parque Natural del Penyal d'Ilfac, documento que recoge las directrices generales de ordenación y gestión de los recursos naturales, culturales y de usos públicos, para dar cumplimiento a los objetivos de conservación que se marcaron en un principio.


Con un número de visitantes que se sitúa en torno a los 100.000 anuales y una superficie de tan solo 45'5 ha. El Penyal d'Ilfac constituye, al mismo tiempo, uno de los Parques Naturales más visitados y el más pequeño de la Comunidad Valenciana. El conocimiento y el respeto a su normativa resulta, por tanto, esencial para que futuras generaciones puedan seguir disfrutando de este monumento natural. Colabora tú también en su conservación.

I no us oblideu... · No te olvides de...

-  De no fer foc per cap motiu. Està prohibit fumar
No hacer fuego bajo ningún motivo. Está prohibido fumar
-  De no recol·lectar espècies vegetals. Respecteu la flora
No recolectar especies vegetales. Respeta la flora
-  D'observar la fauna sense molestar-la. Respecteu els animals
Observar la fauna sin molestarla. Respeta a los animales
-  De percebre en silenci els sons de la natura
Percibir en silencio los sonidos de la naturaleza
-  De gaudir del recorregut marcat, ateneu els senyals disposats
Disfrutar del recorrido marcado, atiende a las señales dispuestas
-  De mantenir el parc net. Useu les papereres
Mantener el parque limpio. Usa las papeleras provistas
-  De reservar la visita si sou un grup de més de 15 persones
Reservar tu visita si sois un grupo de más de 15 personas
-  D'Extremar les precaucions a partir del túnel
Extremar las precauciones a partir del túnel
-  No accedir al parc quan es faça de nit
No acceder al Parque cuando se haga de noche
-  Del fet que en èpoques de molta afluència de públic l'accés al parc pot estar regulat
Que en épocas de mucha afluencia de público el acceso al Parque puede estar regulado

Normes d'ús públic Normas de uso público

valencià / castellano



Recomanacions · Recomendaciones

- S'aconsella accedir a l'espai natural amb calçat adequat de muntanya i roba d'acord amb l'estació.
- A partir del túnel la senda és molt estreta i esvarosa, per tant, no s'aconsella continuar sense el calçat recomanat o amb xiquets.
- És perillós prendre dreceres, seguïu sempre la senda marcada.
- S'aconsella portar aigua, ja que només hi ha fonts a l'inici del recorregut principal.

Que passes un bon dia!

- Se aconseja acceder al espacio natural con calzado adecuado de montaña y ropa acorde con la estación.
- A partir del túnel la senda es muy estrecha y resbaladiza, por lo que no se recomienda continuar sin el calzado recomendado o con niños.
- Es peligroso tomar atajos, sigue siempre la senda marcada.
- Traer agua, ya que sólo se dispone de fuentes al inicio del recorrido principal.

¡Qué pases un buen día!



fotografies i disseny · Benjamin Albiach Galán



Què hem de fer per a accedir al parc natural · Qué debemos hacer para acceder al Parc Natural

Quan · Cuándo

- Es pot accedir al parc mentre hi haja llum solar.
- No es recomana accedir a l'itinerari els dies de pluja o vent fort.
- Se puede acceder al Parque mientras haya luz solar.
- No se recomienda acceder al itinerario los días de lluvia, o fuerte viento.




Com · Cómo

- Es pot accedir a peu, seguint les sendes habilitades a l'efecte.
- Excepte persones discapacitades i serveis del parc, no es pot accedir amb vehicles de motor dins de l'espai natural.
- Se puede acceder a pie siguiendo los senderos habilitados al efecto.
- Salvo personas discapacitadas, no se puede acceder con vehículos a motor dentro del espacio natural.



Mascotes · Mascotas

- Els gossos han d'anar subjectes amb la corretja. Sigueu responsables i arreplegueu-ne els excrements.
- Los perros deben de ir sujetos con la correspondiente correa. Sea responsable, y recoja sus excrementos.



Grups · Grupos

- Les excursions de més de 15 persones han de fer una reserva prèvia posant-se en contacte amb el personal del parc.
- Las excursiones de más de 15 personas deben hacer una reserva previa poniéndose en contacto con el personal del Parque.

Activitats · Actividades

- No es pot acampar en l'àmbit del parc natural.
- L'ús de bicicletes només està permès fora dels itineraris.
- Es pot practicar l'escalada clàssica en les vies de les cares nord i sud-oest habilitades per a aquesta activitat. Es disposa de 65 vies obertes.
- No està permès obrir noves vies d'escalada.
- Durant els mesos d'abril, maig i juny no està permesa l'escalada en la cara nord per la nidificació de les aus.
- La realització de qualsevol acte públic o filmació professional requereix l'aprovació del Departament de Premsa de la Conselleria de Medi Ambient, Aigua, Urbanisme i Habitatge.
- No se puede acampar en el ámbito del Parque Natural.
- El uso de bicicletas sólo está permitido fuera de los itinerarios existentes.
- Se puede practicar la escalada clásica en las vías de la cara Norte y Sur-Oeste habilitadas para dicha actividad. Se dispone de 65 vías abiertas.
- No está permitido abrir nuevas vías de escalada.
- Durante los meses de abril, mayo y junio no está permitida la escalada en la cara norte por la nidificación de las aves.
- La realización de cualquier acto público o filmación profesional, requiere la aprobación del departamento de prensa de la Conselleria de Medio Ambiente, Agua, Urbanismo y Vivienda.

