

# GUÍA PARA LA RESERVA

## ¿Cómo se reserva?

La reserva de la **Ruta Roja** (ruta de subida al Penyal) es online, y para ello tendrás que acceder al gestor de reservas.



Si utilizas un **iPhone**, saldrá un mensaje de error de privacidad. Tendrás que darle a "Más detalles" y continuar seleccionando el enlace del final de la página.

**¡Importante!** La reserva es individual, una reserva por persona.

## PASO 1

- **Ámbito:** Parcs Naturals de la Comunitat Valenciana
- **Subámbito:** Parc Natural del Penyal d'Ifac
- **Servicio:** Ruta Roja.

**A** SERVICIO Y SOLICITANTE

\* ÁMBITO  
PARCS NATURALS DE LA COMUNITAT \ ▼

\* SUBÁMBITO  
PARC NATURAL DEL PENYAL D'IFAC ▼

\* SERVICIO  
RUTA ROJA ▼

## PASO 2

Rellenamos los campos con (\*)

- Elegimos DNI o Pasaporte
- **Identificación:** N.º de DNI / Pasaporte / Carnet de conducir, etc.
- **Nombre y primer apellido**

**B** DATOS DEL SOLICITANTE

\* TIPO DE DOCUMENTO  
Selecciona... ▼  
Selecciona...  
DNI/NIE  
PASAPORTE

\* IDENTIFICACIÓN

\* NOMBRE

\* APELLIDO 1

APELLIDO 2

CORREO ELECTRÓNICO

## PASO 3

- Rellenamos el control de seguridad con los números
- **Vamos al final de la página** y pulsamos **Validar**

**D** CONTROL DE SEGURIDAD

Introduzca el texto que se visualiza en la imagen


\* Incluye el texto de la imagen

0010 

# GUÍA PARA LA RESERVA


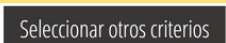
## PASO 4

### ¡IMPORTANTE!

- Seleccionamos **núm. de entradas: 1**
- **No modificar las fechas** del rango de selección. Elegiremos el día en la próxima página.
- Clic en 




<b>B</b>	<b>CRITERIOS</b>
	* NÚM. ENTRADAS
	<input type="text" value="1"/>
<b>C</b>	<b>RANGO DE SELECCIÓN</b>
	* FECHA DESDE
	<input type="text" value="16/12/2022"/> 
	* FECHA HASTA
	<input type="text" value="15/01/2023"/> 


## PASO 5

- Seleccionamos la fecha deseada (siempre que tenga disponibilidad)
- Clic en **Seleccionar cita:**  

<b>C</b>	<b>CITAS DISPONIBLES</b>
	* CITAS
	<input type="radio"/> vie 16/12/2022
	<input type="radio"/> sab 17/12/2022
	<input checked="" type="radio"/> dom 18/12/2022
	<input type="radio"/> lun 19/12/2022
	<input type="radio"/> mar 20/12/2022
	<input type="radio"/> mie 21/12/2022
	<input type="radio"/> jue 22/12/2022
	<input type="radio"/> vie 23/12/2022
	<input type="radio"/> sab 24/12/2022
	<input type="radio"/> dom 25/12/2022

## PASO 6

- Clic en **Confirmar cita (si los datos son correctos):**  
- Clic en  para **descargar la reserva**



Una vez te has leído esta guía, ya puedes hacer tu reserva:

→ **PULSA AQUÍ** ←

# GUÍA PARA LA RESERVA Y RECOMENDACIONES PARA LA VISITA

## PREGUNTAS FRECUENTES

### ¿Cuántas reservas puede hacer una única persona?

Tan solo se podrá hacer **una única reserva por persona** y día. Además, las reservas son **intransferibles**, por lo que la reserva de una persona no podrá ser utilizada por otra.

### ¿Con cuanta antelación hay que reservar?

Se recomienda reservar con antelación, pero se podrán hacer reservas telemáticas para el mismo día si hay disponibilidad. **Como mucho se podrá reservar con diez días de antelación.**

### ¿A que hora se puede ir?

Una vez se tiene la reserva, **se puede acceder durante ese día a cualquier hora**, salvo en horario nocturno. Eso sí, la reserva la tendremos que llevar descargada en el móvil o impresa porque puede ser requerida en cualquier momento.

### ¿Es necesario reservar durante todo el año?

Sí, puesto que **la restricción de 300 personas se aplica todos los días de año.**

### ¿Los niños sin DNI también necesitan reserva?

Sí, cualquier persona que vaya a caminar por la senda necesitará reserva. **En este caso, al no tener DNI, tendrán que inventar un número en el campo IDENTIFICACIÓN (recomendamos introducir el DNI del padre o madre sin letra).**

## Recomendaciones

- Al ser una ruta con tramos complicados, es necesario llevar calzado de montaña o similar.
- Traer agua, ya que no existe ninguna fuente en el recorrido de la ruta.
- A partir del túnel, no se recomienda continuar a los menores de 18 años, debido a la peligrosidad de la senda.
- Los perros tienen que ir atados en todo momento.
- Con lluvia o niebla, no se recomienda continuar más allá del túnel.
- Más **recomendaciones y normas** del parque.

