GENERALITAT VALENCIANA | TOTS A UNA veu

parc natural de chera-sot de chera

Programa d'educació ambiental

Parc Natural de Chera-Sot de Chera

UN PROGRAMA DISSENYAT PER A CONSERVAR EL NOSTRE TERRITORI, I EN DEFINITIVA, EL PLANETA.

ÉS HORA DE PASSAR A L'ACCIÓ!

¿On estem?

¡ACÍ!

El Parc Natural de Chera - Sot de Chera està situat a l'interior de la província de València. A una hora amb cotxe de la capital i a mitja hora dels principals pobles del voltant, com ara Llíria, Requena o Utiel.

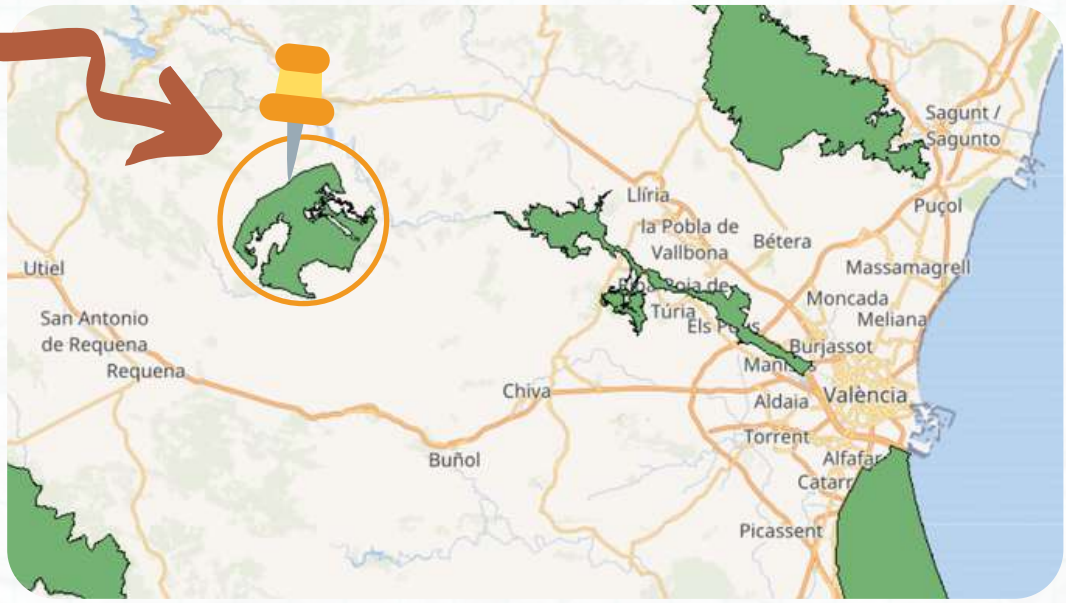

Chera

Està situada a l'interior d'una enorme fossa tectònica formada fa seixanta-cinc milions d'anys i envoltada de muntanyes escarpades.
Per a arribar fins ací des de l'autovia A-3, a l'alçada de Requena cal prendre l'eixida 289 a la CV-395, en direcció a Chera.

Sot de Chera

Està situat en una bella vall formada pel riu Sot o Reatillo (afluent del Túria) i assentat sobre calcàries juràssiques i cretàciques de formacions vistoses.
S'accedeix per la CV-35 València-Ademús, tot prenent l'encreuament amb la CV-395 (Requena - Villar del Arzobispo).

Objectius

Aquest programa naix amb la finalitat de fomentar el coneixement dels valors ambientals del parc natural a fi de fer partícip l'alumnat en la comprensió i conservació d'aquest parc. Els principals objectius generals que volem acomplir són:

1. Adquirir el concepte de parc natural com a espai natural protegit.
2. Promoure actituds de conservació i respecte per la naturalesa.
3. Fer partícips dels projectes de conservació de la flora, fauna i hàbitats del parc natural.
4. Assimilar els conceptes de canvi climàtic i biodiversitat.
5. Interpretar el medi i crear un vincle amb l'entorn.

Programa a la carta

Dins d'aquest programa disposem de 3 projectes dissenyats especialment per a la població en edat escolar. Emprant l'educació i la interpretació ambiental com a eina principal, guiarem l'alumnat a través de l'espai perquè tinga un aprenentatge actiu d'immersió en la naturalesa i incorpore conceptes i sensibilitats explorant-lo de primera mà. Cada projecte té els seus objectius, temporalitats, nivell educatiu, etc., que detallem tot seguit.

TRIA UN PROJECTE

UN DIA AL PARC NATURAL

- 1 jornada
- 25 alumnes per educador ambiental*
- A partir del primer cicle de primària

INSECTES, UN MÓN EN MINIATURA

- 1 trimestre
- Mínim 3 sessions
- Per a infantil y primària
- Acció final de projecte

EL MEU PROJECTE

- 1 trimestre
- Mínim 3 sessions
- "La meua bandera"
- "La meua veu"
- Per qualsevol cicle educatiu

*Al parc natural disposem actualment de dos educadors ambientals, cosa per la qual, si voleu assistir més d'una classe o un autobús complet, cal comprovar la disponibilitat de tots dos educadors i fixar el límit en 50 persones.

Un dia al Parc Natural

Aquest projecte d'interpretació del patrimoni pretén que, després de la visita d'un dia, els alumnes s'emporten el record d'aquest meravellós espai natural protegit (ENP), sent-ne conscients de la importància dels valors naturals i culturals.

OBJECTIUS:

- Assimilar el concepte de parc natural i parc geològic.
- Conéixer les característiques de la biodiversitat del parc natural.
- Conéixer i valorar els usos i les tradicions del parc natural.
- Adquirir coneixements bàsics sobre la geologia i geomorfologia de l'ENP.
- Interpretar el paisatge i els impactes antròpics.
- Adquirir conceptes de canvi climàtic i emergència climàtica.

DESTINATARIS:

Primària, Secundària, Batxillerat i Cicles Formatius

NOMBRE DE PARTICIPANTES:

Màxim 25 alumnes por educador/a

DURADA:

3 hores, aproximadament

TEMÀTIQUES:

Geologia

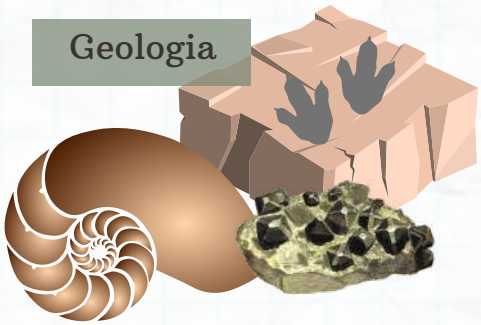

Biodiversitat

Ecosistema de ribera



Canvi climàtic

Usos tradicionals

Un dia al Parc Natural

Abans de sol·licitar la visita, heu de triar el centre on cal adreçar-se, en funció des d'on ens visiteu. És important recalcar que el tram de carretera que uneix les poblacions entre Chera i Sot de Chera no és transitable per a autobusos, per això aquesta elecció és important.

LLOC DE LA VISITA:

Chera

Centre d'informació del Parc Natural:
C/La Fuente 52, Chera

Sot de Chera

Centre d'informació del Parc Natural:
C/Valencia 13, Sot de Chera

DESCRIPCIÓ:

Depenent de l'edat dels participants i les temàtiques principals a tractar, triarem el recorregut que millor s'adapte a la visita. A totes les sendes proposades, independentment del municipi triat per a la visita, seguirem el so de l'aigua i aprendrem aspectes de la flora i fauna associades al barranc de l'Aigua (Chera) i al riu Sot (Sot de Chera), descobrirem formacions geològiques d'interés, els cultius tradicionals i molt més.

VISITA OPCIONAL:

Al municipi de Chera es pot visitar el museu geològic. Es tracta d'una sala xicoteta on s'exposen maquetes geològiques, vitrines amb minerals i fòssils del parc i de la resta de la Comunitat Valenciana.

Insectes, un món en miniatura

El 41% de les espècies d'insectes del món estan en declivi, i una tercera part en perill d'extinció, per l'efecte combinat de l'acció humana i el canvi climàtic. Per això, creiem que té un interés especial promoure aquest projecte en què portem dos anys treballant al costat dels col·legis rurals agrupats dels municipis del parc natural, per a la conservació i la sensibilització dels insectes. Gràcies a aquest projecte hem realitzat un oasi de papallones, dos hotels d'insectes, hem omplit les jardineres del poble de plantes per a pol·linitzadors i hem aconseguit disminuir la contaminació lumínica.

OBJECTIUS:

- Aprofundir en el món dels insectes des d'un enfocament didàctic, sensorial i d'immersió en el seu xicotet món.
- Conscienciar sobre les amenaces que pateixen els insectes i la desaparició, cada vegada més preocupant, d'aquests.
- Crear una conscienciació i un respecte per la naturalesa i els seus habitants, des de la laboriosa formiga a l'estrany tocacampanes.

DESTINATARIS: Infantil i Primària

NOMBRE DE PARTICIPANTS: Máxim 25 alumnes per educador/a

DURADA: 1 trimestre (mínim 3 sessions)

TEMPORALITZACIÓ: Preferiblement a la primavera o a principis de la tardor

Insectes, un món en miniatura

FASE 1: FORMACIÓ

Presentació del projecte i consens d'objectius comuns. Introduïm el parc natural en general i el món dels insectes en específic a l'alumnat, ja siga mitjançant la presentació a l'aula per part dels nostres educadors (als municipis pròxims al parc natural) o la utilització de la guia didàctica a l'aula per part dels docents.

FASE 2: VISITA AL PARC NATURAL

Visita al parc natural i realització d'una activitat d'immersió en el món dels insectes. Depenent de les sessions que s'hi programen i de les edats dels participants, es pot triar entre realitzar alguna d'aquestes activitats, o unes quantes:

1. ALES VAPOROSES

En aquesta activitat ens endinsarem en el món dels lepidòpters (coneguts comunament com a papallones i arnes). Després d'una introducció breu, eixirem a realitzar un cens de papallones, les capturarem per a fotografiar-les i observar-les, i després les alliberarem. Durant el recorregut, cercarem erugues i postes d'ous a diferents plantes nutrícies.

Utilitzant el tríptic de papallones i libèl·lules del parc natural, i sent-ne molt observadors, intentarem identificar les espècies que hem trobat i conéixer una mica més la seua biologia. Activitat per a Primària.

PUNXA ACÍ PER A DESCARREGAR-TE'L!

Insectes, un món en miniatura

2. VIDA AQUÀTICA

Als nostres rius i barrancs podem trobar multitud de vida. No solament els peixos, les plantes, els amfibis i els rèptils que hi viuen sinó multitud de vida macroscòpica.
Per a endinsar-nos en aquest món xicotet, ens armarem amb salabres, safates de plàstic, lupes i pinces, i eixirem a explorar quins insectes i altres macroinvertebrats viuen sota les aigües cristal·lines del parc. Activitat per a Primària.

T'ANIMES A DESCOBRIR-HO?

3. INSECTÒPOLIS, CIUTAT DE VACANCES. DIGA'M?

Representació de la divertida obra de teatre de titelles "Insectòpolis: ciutat de vacances. Diga'm?", on el mestre Berenjeno donarà una notícia sorprenent als seus estudiants insectes.
Obra especialment creada per a aquest projecte d'aproximadament 20' de durada i destinada al públic d'Infantil i primer cicle de Primària. Després de la representació de l'obra, es farà una eixida de camp a fi de cercar insectes.

FASE 3: ACCIÓ FINAL DE PROJECTE

Després de tot el que s'ha aprés, en aquest punt és molt important comptar i demostrar la gran implicació amb el projecte. Així doncs, és hora d'ensenyar al món la gran importància que tenen els insectes, com per exemple fent un videoreportatge casolà, un mural, construir un hotel d'insectes o unes altres accions directes per a la conservació.

El meu projecte

Com s'ha descrit a l'apartat anterior, el projecte Insectes, un món en miniatura, ja s'està desenvolupant al parc natural i, per tant, qualsevol centre educatiu s'hi pot unir. No obstant això, la nostra recomanació sempre és que siga el mateix centre, juntament amb l'equip d'educadors ambientals del parc, qui elabore i redacte el seu projecte. Prenent les temàtiques que més us interesse treballar, es pot crear un projecte innovador, dinàmic i de gran aprenentatge tant educacional com emocional.

OBJECTIUS:

- Crear una vinculació emocional amb el parc natural i la protecció d'aquest.
- Conéixer les característiques de la biodiversitat del parc natural.
- Fomentar la comprensió per part de l'alumnat de continguts teòrics amb l'experiència directa in situ amb la finalitat de crear records que hi perduren.

*Els altres objectius es definiran segons el centre i la temàtica que es trie.

DESTINATARIS:

Primària, Secundària, Batxillerat i Cicles Formatius

NOMBRE DE PARTICIPANTS:

Màxim 25 alumnes per educador/a

DURADA:

1 trimestre (mínim 3 sessions)

DESCRIPCIÓ:

Aconsellem personalitzar el projecte a través de:

- "LA MEUA BANDERA". Triarem una espècie emblemàtica de flora o fauna amb la qual vulguem abanderar el nostre projecte. Si ens interessa la geologia o la història, també podem abanderar altres conceptes com ara fòssils, tipus de construccions, etc. Tu tries!
- "LA MEUA VEU". Exposar i contar el que s'ha aprés és la millor manera d'interioritzar conceptes, per això és important acompanyar-ho d'un programa de comunicació en el qual contarem al món el que hem fet. A través de xarxes socials, esdeveniments, festes locals, etc.

Com sol·licitar un projecte?

PAS 1:

Trieu quin dels 3 projectes s'adapta millor a les vostres característiques:

Un dia al Parc Natural

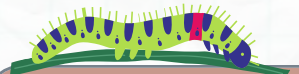
Insectes, un món en miniatura 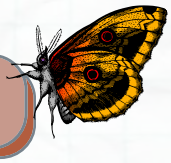

El meu projecte

PAS 2:

Contacteu amb els nostres tècnics d'educació ambiental

telefonant al **606857028**
(Us atendrem en horari de 9:00 a 14:00 de dilluns a divendres)
O bé envieu un correu electrònic a
parque_cherasotdechera@gva.es

PAS 3:

Reserveu les dates de visita amb els nostres tècnics.
Si es concreten a començament del curs escolar, tindreu més dates disponibles on triar.

PAS 4:

Descarregueu i envieu-nos la sol·licitud d'inscripció emplenada.
TOTES LES NOSTRES ACTIVITATS SÓN GRATUÏTES
Descarrega ací el formulari de sol·licitud de visita!

PAS 5:

VENIU I GAUDIU AMB NOSALTRES!