

Nº 4



PARQUES Y NATURALEZA EN CASA



ACTIVIDADES PARA TODOS Y TODAS

ACERCARNOS DESDE CASA A LA NATURALEZA



GENERALITAT
VALENCIANA

TOTS
A UNA
veu

parcs naturals
de la comunitat
valenciana





Nuevas actividades

1

Hinchar un globo... SIN SOPLAR

2

Toca reciclar... TRANSFORMEMOS LA ROPA

y más retos:




3

Estamos seguros de que... CONOCEMOS NUESTRO TERRITORIO?

4

Adivina nombres de animales... CON EMOTICONOS



#naturaacasa

#parcsinaturaal teu abast

#parcsinaturaacasa

#pertots!



1

Hinchar un globo...

SIN SOPLAR



Materiales:

- 1 globo,
- 1 botella de plástico,
- 2 cucharaditas de azúcar,
- 2 cucharaditas de levadura,
- agua caliente.



Sugerencias:

El agua tiene que estar aproximadamente en 45 grados. Si está fría no conseguirás la reacción, pero si está muy caliente se consumirá demasiado rápido.

Procedimiento

1. Llena la mitad de la **botella** de agua caliente.
2. Pon dos cucharaditas de **levadura**.
3. Añade dos cucharaditas de **azúcar**.
4. Encaja el **globo** en la botella.
5. Agita la botella y observa la reacción.

REUTILITZAR: Reutiliza esa botella usada y ese globo que tienes guardado en un cajón así, no sólo no los convertiremos en material de desecho sino que les “alargaremos” la vida, cuidaremos el planeta y nos divertiremos.



A disfrutar y no olvides compartirlo en redes sociales

#parcsinaturaacasa#pertots






2 Toca reciclar...

TRANSFORMEMOS LA ROPA

Materiales:

- regla
- camiseta
- tijeras
- tiza o lápiz
- papel de lija
- ceras de colorear,
- plancha



Sugerencia:

- Reinventando tu ropa colaboras en el cuidado del medio ambiente.
- Reduces la sobreexplotación de materias primas y la toxicidad por uso de tintes
- Además conseguirás una pieza única

Procedimiento

1

Transforma en camisetas festivaleras

1. Elige una camiseta que destaque por ser larga. Póntela, marca hasta donde quieres que lleguen los flecos.
2. Corta la costura inferior de la camiseta y ponla en una superficie plana
3. Con la regla y el marcador marca líneas de dos dedos de separación aproximadamente.
4. ¡¡Toca cortar!!
5. Una vez tengamos los flecos, estíralos para que queden con efecto redondeado y ¡listo!



Procedimiento

Creo que tengo una mariposa en mi espalda

1. Elige un diseño. Para dar la bienvenida a la primavera, hemos elegido una mariposa.
2. Coge un folio, y dibuja la forma deseada. Piensa en que lo importante no es el contorno, sino el interior del dibujo. La zona interior estará compuesta por pequeños agujeros que nos mostraran nuestro diseño.
3. El papel nos servirá de plantilla para plasmar el diseño en nuestra camiseta. Corta la forma deseada en él.
4. Ponla encima de la camiseta y con tiza o un marcador, dibuja las líneas que te guiaran para recortar. Empieza a cortar y listo

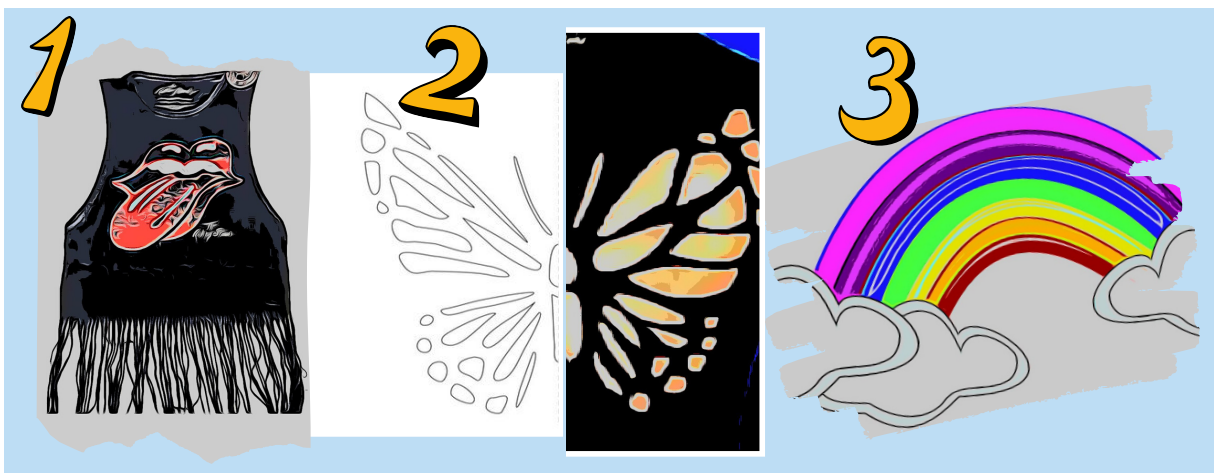


2

3

Transferir dibujos a la tela

1. Cojamos el papel de lija, y empecemos a dibujar con ceras de colores por la zona rugosa
2. Pon la camiseta en una superficie plana, y coloca el papel de lija pintado en el lugar donde quieres plasmar el dibujo. Importante pon la parte rugosa del papel hacía la camiseta.
3. Sujeta el papel de lija a la camiseta para que no se nos desplace durante un proceso de transferencia
4. Es el momento de la plancha. Comencemos a planchar el papel de lija, paciencia, y dedícale unos minutos. El calor de la plancha hará que se derrita las ceras de colores y se plasme nuestro dibujo en la tela.





3

Estamos seguros de que...

¿CONOCEMOS NUESTRO TERRITORIO?

Toda la Comunidad Valenciana está llena de riqueza natural y cultural y sus máximas expresiones se encuentran en nuestros Parques Naturales.

Podéis investigar qué Parque Natural se encuentra más cerca de casa e ir planificando una visita para cuando podamos volver a la naturaleza...

Puedes buscar información en nuestra página web:

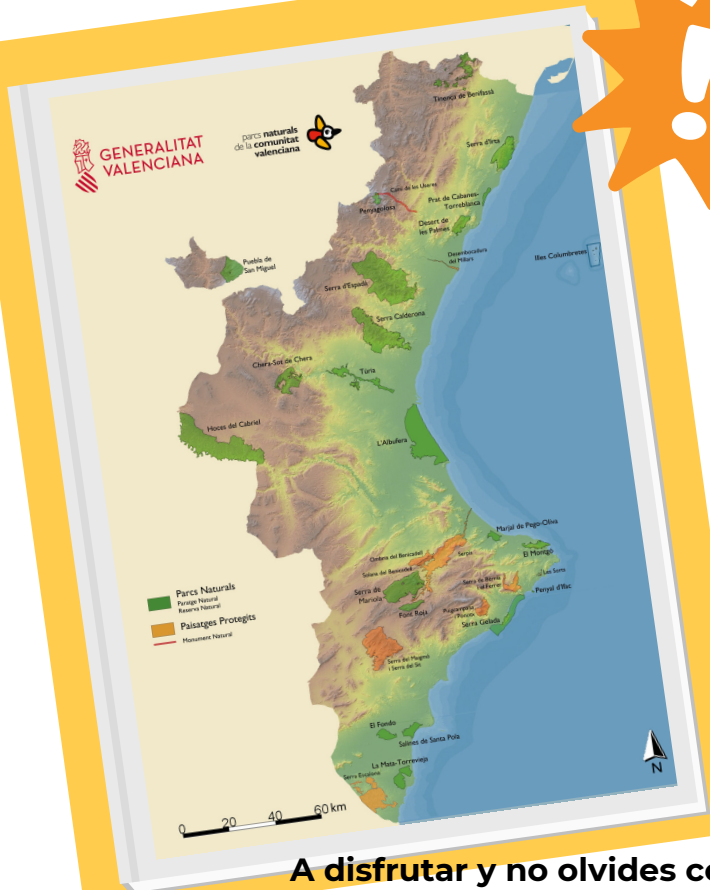
www.parquesnaturales.gva.es

(Si el link no funciona...pon en un buscador de internet parques naturales gva...; y saldrá!)



Te atreves con este juego?

Vamos a ver si eres capaz de identificar los Parques Naturales de la C. Valenciana mediante unas fotos de sus lugares más emblemáticos. ¿Cuántos de ellos reconoces? Solución después de las fotos.




A disfrutar y no olvides compartirlo en redes sociales

#parcsinaturaacasa#pertots





Parques Naturales: Tinença de Benifassà, Sierra de Irta, Prat de Cabanes-Torreblanca, Desert de les Palmes, Islas Columbretes, Penyagolosa, Puebla de San Miguel, Sierra de Espadán, Sierra Calderona, El Turia, l'Albufera, Chera-Sot de Chera, Hoces del Cabriel, Sierra de Mariola, Font Roja, Marjal de Pego-Oliva, El Montgó, Peñón de Ifach, Serra Gelada, Salinas de Santa Pola, El Hondo, Lagunas de La Mata-Torrevieja.





5



6



7



8



9







15



16



17



18




19





20



21



22



Soluciones

1. Parque Natural de Chera-Sot de Chera,
2. Parque Natural del Desert de Les Palmes,
3. Parque Natural de El Montgó,
4. Reserva Natural de les Illes Columbretes,
5. Parque Natural de El Hondo,
6. Parque Natural de la Font Roja,
7. Parque Natural de las Hoces del Cabriel,
8. Parque Natural de l'Albufera,
9. Parque Natural de la Marjal de Pegó-Oliva,
10. Parque Natural del Penyagolosa,
11. Parque Natural del Peñón de Ifach,
12. Parque Natural de Cabanes-Torreblanca,
13. Parque Natural de la Puebla de San Miguel,
14. Parque Natural de la Mata-Torreveija,
15. Parque Natural de la Sierra de Mariola,
16. Parque Natural de la Sierra de Espadán,
17. Parque Natural de la Sierra Calderona,
18. Parque Natural de las Salinas de Santa Pola,
19. Parque Natural de la Sierra de Irtá,
20. Parque Natural de la Serra Gelada,
21. Parque Natural de la Tinença de Benifassà,
22. Parque Natural del Turia.

A disfrutar y no olvides compartirlo en redes sociales
#parcsinaturaacasa#pertots





4

Adivina nombres de animales...

¡CON EMOTICONOS!

Descifra el nombre de diferentes anfibios y aves, algunos de nuestro entorno, otros de todo el mundo. ¿Podrás acertarlos todos?

- 1- ✈️ 🎸
- 2- 🦅 👑
- 3- 🐮 🐓
- 4- 🟦 ON
- 5- 🎪
- 6- 🐼 ERO
- 7- 🙈 🦋
- 8- 🦅 🦋
- 9- 🦅 🐝
- 10- 🐣 💧
- 11- 🎸 🟡
- 12- 🐓 🟡
- 13- 🥁 🟡
- 14- 🥁 🟡
- 15- 🦉 👑

- 16- 🐣 🐮
- 17- 🏠 📱 📱
- 18- 🚩
- 19- 🐣 🦋
- 20- 🐓 🐓 🐓
- 21- 🎸
- 22- 🦋 🍴
- 23- 🙈 🎵
- 24- 🦋 🦋 🎵
- 25- 🟡
- 26- 🛠️ 🌳 🌳
- 27- 🎸 🌴
- 28- 🛠️ 👞
- 29- 🦋
- 30- 🛠️ 🤔

Aves



Anfibios



Sapos

1. 🦎 🏃
2. 🦎 🌐 (SN)
3. 🦎 🙈 🇪🇸 🇨🇳
4. 🦎 🙈 🇮🇹 🏈
5. 🦎 🐓 🐓
6. 🦎 🎩 👁️
7. 🦎 🚲 🦋

Ranas

8. 🦎 🤔 🙈
9. 🦎 🌐 🌐
10. 🦎 🇪🇸 🇨🇳 (SN)
11. 🦎 🇪🇸 🇨🇳 🇫🇷
12. 🦎 🙈 🚲 🏃 🏃
13. 🦎 2 4 6 8 👁️ 🙈 (SN)
14. 🦎 ⌚ ♀ (SN)
15. 🦎 🤔 🤔 🤔 (SN)

Tritones y salamandras

16. 🦎 🌐 🇬🇧 (SN)
17. 🦎 🇬🇧 🙈 🚽
18. 🦎 🇪🇸 🇨🇳
19. 🦎 🇪🇸 🇨🇳 🌐
20. 🦎 🙈
21. 🦎 🇫🇷 🌐 🎸 🎸
22. 🦎 🇪🇸 🌐 🇫🇷
23. 🦎 🙈 🙌
24. 🦎 🌐
25. 🦎 🟡 🟡 🟡
26. 🐓 🐓

A disfrutar y no olvides compartirlo en redes sociales

#parcsinaturaacasa#pertots





Adivina nombres de animales...

¡ CON EMOTICONOS!

Soluciones

SAPOS

1. Sapo corredor
2. *Bufo spinosus*
3. Sapo partero ibérico
4. Sapo partero bético
5. Sapo de espuelas
6. Sapillo pintojo
7. Sapillo moteado

RANAS


8. Ranita de San Antonio
9. Ranita meridional
10. Rana ibérica
11. Rana pirenaica
12. Rana ágil
13. Rana parvipalmata
14. Rana temporaria
15. *Pelophylax perezi*

TRITONES Y SALAMANDRAS

16. *Triturus marmoratus*
17. Tritón pigmeo
18. Tritón ibérico
19. Tritón ibérico meridional
20. Tritón palmeado
21. Tritón alpino
22. Tritón pirenaico
23. Tritón del Montseny
24. Salamandra rabilarga
25. Salamandra común
26. Gallipato

AVES

1. Avión roquero
2. Águila real
3. Urogallo
4. Ánade azulón
5. Flamenco
6. Ratonero
7. Morito
8. Águila pescadora
9. Halcón abejero
10. Polla de agua
11. Roquero rojo
12. Pato colorado
13. Tarro blanco
14. Canastera
15. Búho real
16. Garcilla bueyera
17. Vuelvepiedras
18. Lavandera blanca
19. Avefría
20. Chotacabras
21. Trepador azul
22. Pato cuchara
23. Bigotudo
24. Mosquitero musical
25. Estornino negro
26. Picapinos
27. Roquero solitario
28. Picozapato
29. Kiwi
30. Piquituerto



A disfrutar y no olvides compartirlo en redes sociales

#parcsinaturaacasa#pertots



PARQUES Y NATURALEZA EN CASA



GENERALITAT
VALENCIANA

TOTS
A UNA
veu

parcs naturals
de la comunitat
valenciana

